

DOĞAL SAYILARI EN YAKIN ONLUĞA VE YÜZLÜĞE YUVARLAMA

En yakın onluğa yuvarlama

* Birler basamağı 5 ve 5'ten büyük olan sayılar bir sonraki onluğa yuvarlanır. Örn: $165 \Rightarrow 170$ $136 \Rightarrow 140$

* Birler basamağı 5'ten küçük sayılar kendi onluğuna yuvarlanır.
Örn: $232 \rightarrow 230$

En yakın yüzlüğe yuvarlama

⇒ Bir doğal sayıyı en yakın yüzlüğe yuvarlarken son iki basamağı (birler ve onlar bas.) bakarız.

• Son iki basamağı 50 ve 50'den büyükse bir üst yüzlüğe yuvarlanır.

Örnek: $1058 \rightarrow 1100$, $2850 \rightarrow 2900$

• Son iki basamağı 50'den küçük ise kendi yüzlüğüne yuvarlanır.

Örnek: $6345 \rightarrow 6300$, $3814 \rightarrow 3800$

ALİSTİRMALAR

① Aşağıdaki doğal sayıları en yakın onluğa yuvarlayalım.

543 →	781 →	498 →
6718 →	2763 →	9183 →
1359 →	4444 →	6450 →
8124 →	3708 →	4038 →

② Aşağıdaki doğal sayıları en yakın yüzlüğe yuvarlayalım.

982 →	641 →	269 →
1308 →	7134 →	741 →
2851 →	6666 →	8808 →
8472 →	2004 →	3412 →
4050 →	1143 →	7006 →

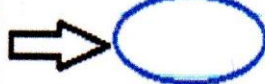
Adı:

Soyadı:

ONLUĞA VE YÜZLÜĞE YUVARLAMA ÇALIŞMALARI

* Aşağıdaki sayıları en yakın yüzlüğe yuvarlayalım.

256



1056



913



3925



408



4972




5426



2626



6789



2050

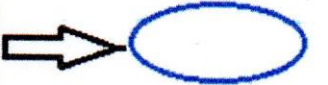


* Aşağıdaki sayıları en yakın onluğa yuvarlayalım.

629



348



102



994



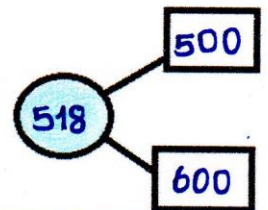
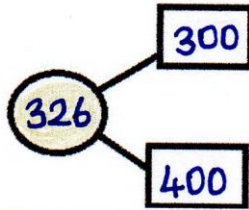
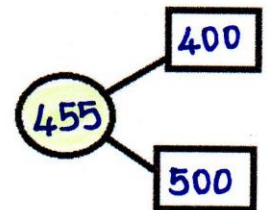
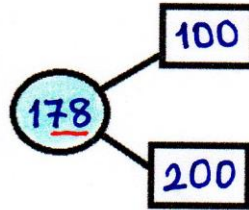
425



* Aşağıdaki sayıları en yakın onluğa ve en yakın yüzlüğe yuvarlayalım.

Dogal Sayı	En yakın onluğa yuvarla	En yakın yüzlüğe yuvarla
523		
1308		
4997		
7449		
6071		
2888		

Aşağıdaki doğal sayıların yuvarlandığı en yakın yüzlüğü boyayalım.



* Aşağıdaki sayılar en yakın onluğa yuvarlanmıştır. Doğrulara "✓" yanlışlara "x" atalım.

983-980

473-480

716-710

163-170

4235-4240

832-830

1251-1250

199-200

Ortadaki sayıya en yakın olan onluğa yuvarlak içine alalım.

240 ← 247 → 250

330 ← 333 → 340

570 ← 575 → 580

810 ← 811 → 820

2600 ← 2666 → 2670

1420 ← 1428 → 1430

5050 ← 5054 → 5060